


はじめて投込みヒーターをご使用になる方へ

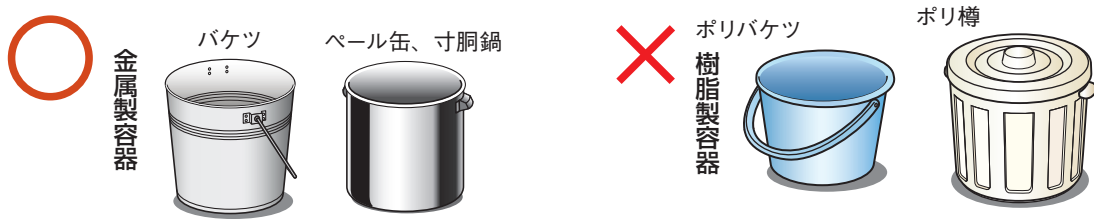
★ヒーターの表示ラベルにて、「100V 用」、「水用ヒーター」であることを確認してください。



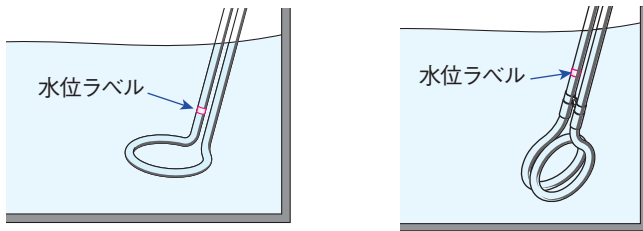
★井戸水・水道水以外では使用しないでください。



★容器は必ず金属製容器をご使用ください。



★電源に接続する前に、水が水位ラベル以上あることを確認してください。




⚠ 水が水位ラベル以下にならないようにしてください。

★ヒーターを容器から取り出す時は、以下の手順で行ってください。

- ① ヒーターの発熱部が水の中にあることを確認し、電源を切ってください。(絶対に空気中で通電しないでください)
- ② 電源を切断後、4～5分経ってからヒーターを取出してください。
- ③ 取出す際にヒーター金属部分に手を触れないでください。
- ④ 取出したヒーターは、可燃物に触れないようにしてください。

⚠ 電源コードは引っ張ったり折ったりしないでください。



⚠ 絶対に電源を入れたまま放置しないでください。火災の原因になります。