

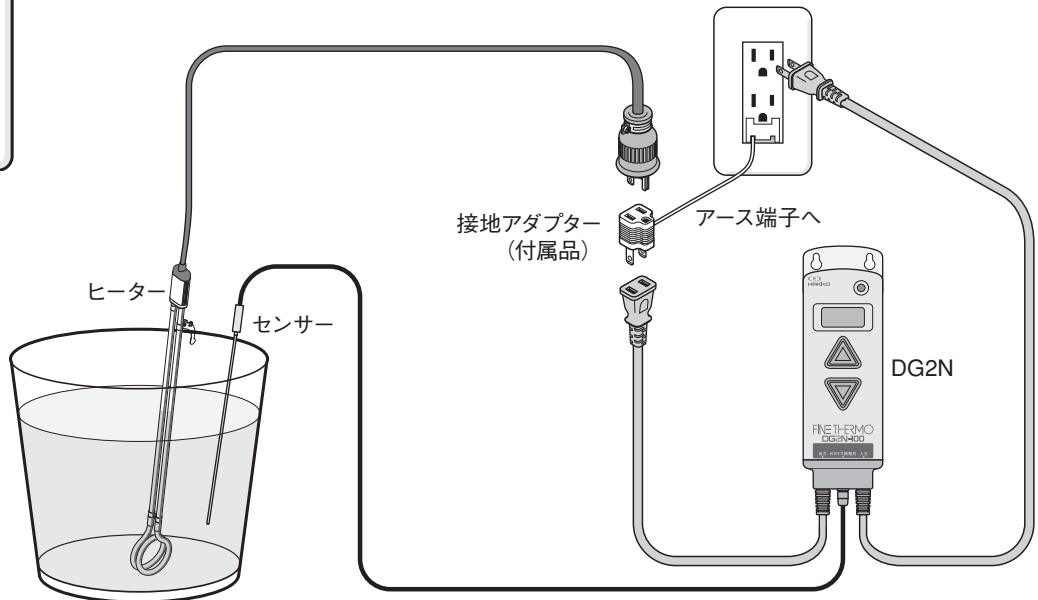
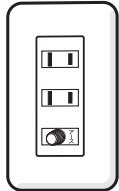


接続方法



●アースターミナル (アース用のねじ端子、速結端子) 付きコンセント をご使用の場合

アース線がコンセントのアース極に届かない場合、接地アダプターのアース線を
延長してご使用ください。



●アースターミナルが付いていない接地コンセントをご使用の場合

逆接地アダプター (別売品：型番 ZME2942) をご使用いただき、接地アダプター
のアース線と逆接地アダプターのアース線を接続してご使用ください。

