

熱風工具

エアーカーテン



AIC0500 AIB0500

AIC1000 AIB1000

AIC1500 AIB1500

取扱説明書

お買いあげいただき、ありがとうございます
お使いになる前に、この「取扱説明書」をお
読みください。お読みになった後は、後日お
役に立つこともありますので、必ず保管して
ください。





 株式会社 八光電機



安全にご使用いただくために

お使いになる人や他の人への危害、財産への損害を未然に防止するため、必ずお守りいただくことを、次のように説明しています。

■表示内容を無視して誤った使い方をしたときに生じる危害や損害の程度を、次の表示で区分し、説明しています。

 警告	この表示の欄は、「使用者が死亡または負傷する危険の状態が生じることが想定される」内容です。
 注意	この表示の欄は、「使用者が軽傷を負うか、または物的損害のみが発生する危険の状態が生じることが想定される」内容です。

■お守りいただく内容の種類を、次の絵表示で区分し、説明しています。

	この絵表示は、してはいけない「禁止」内容です。
	この絵表示は、必ず実行していただく「強制」内容です。

警告

●爆発性ガス・可燃性ガスを流さない

火災・爆発事故の原因になります。



●エアー吹き出し口を塞いで使用しない

爆発事故・故障の原因になります。



注意

●腐食性ガス雰囲気中で使用しない、またこれらのガスを流さない

故障の原因になります。



●分解・改造をしない

故障の原因になります。



●熱風を流す場合は、温度範囲を守る

守らないと、故障の原因になります。



●熱風を流す場合は、エアーカーテン本体、および吹き出すエアーに触れない

火傷の原因になります。



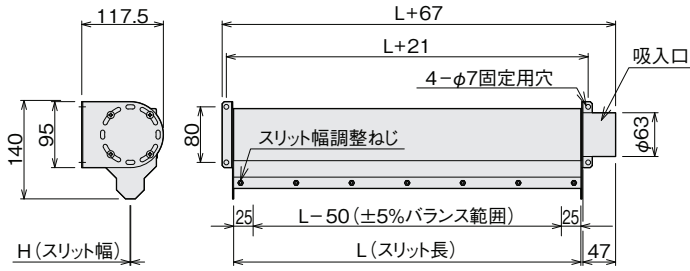
●配管の接続は確実に

守らないと、負傷するおそれがあります。



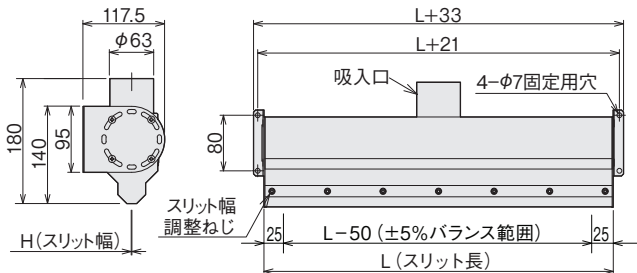
主な仕様

● S型 (横入れタイプ)



型番	商品コード	L*1	H*2	耐熱温度	質量 (kg)
AIC0500	00951510	500	1	300℃ 以下	3.4
AIC1000	00951520	1000	1		6.2
AIC1500	00951530	1500	1		9.0

● T型 (後ろ入れタイプ)



型番	商品コード	L*1	H*2	耐熱温度	質量 (kg)
AIB0500	00951515	500	1	300℃ 以下	3.4
AIB1000	00951525	1000	1		6.2
AIB1500	00951535	1500	1		9.0

*1：上記以外の長さも、製作可能です。(最大 1500L)

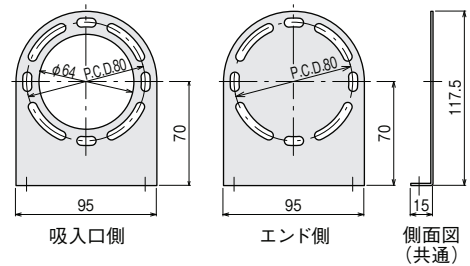
*2：スリット幅は、0.5～2mmの範囲で調整可能です。(出荷時 1 mm)

【付属品】

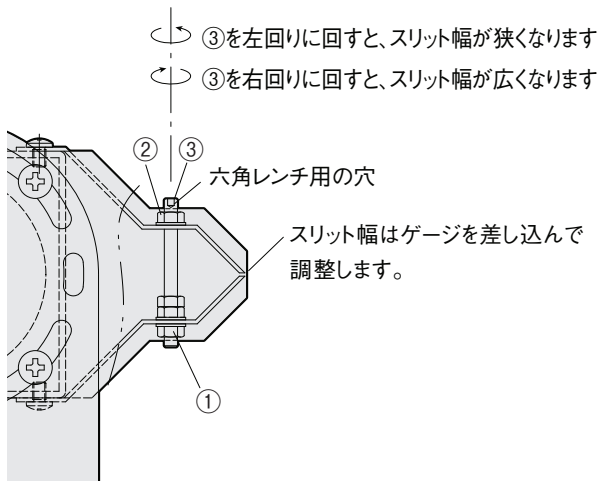
本製品には、以下の付属品があります。

	S型	T型
固定脚	1セット (吸入口側 1個、エンド側 1個)	1セット (エンド側 2個)
固定脚取付ねじ	8個 (M5×8)	
取扱説明書(本書)	1部	

固定脚

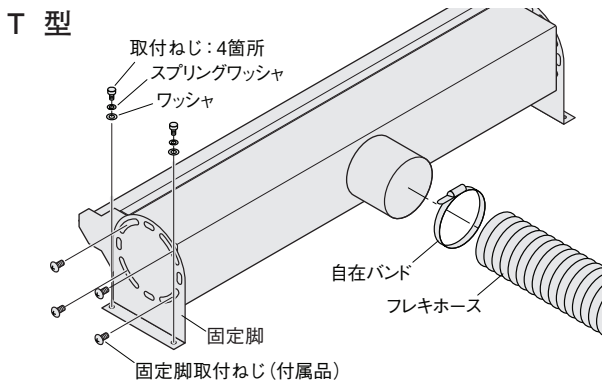
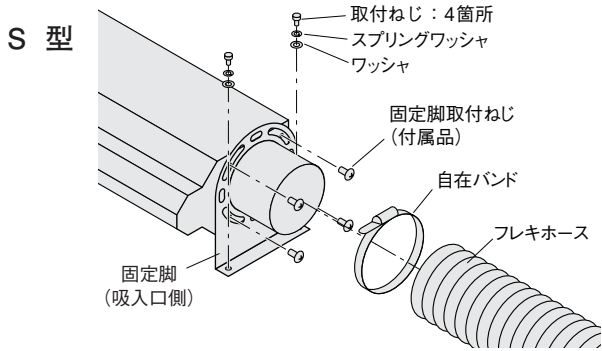


スリット巾調整方法



- (1) スリット調整ねじの六角レンチ用の穴が付いていない側のナット (図①) を少しゆるめます。
- (2) スリット調整ねじの六角レンチ用の穴が付いている側のナット (図②) を少しゆるめます。
- (3) 調整ねじ (図③) を回してスリット幅を変更します。時計の回転方向 (右回り) に回すとスリット幅が広がり、時計の回転方向と逆 (左回り) に回すとスリット幅が狭くなります。
- (4) 調整したい幅のゲージをスリットに差し込んだ後、調整ねじを回してゲージの幅にスリット幅を合わせます。
- (5) ゲージを抜いた後、調整ねじが回らないように、(1)(2)でゆるめたナットを締めます。

設置

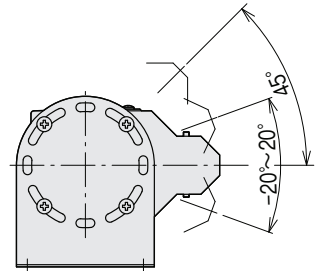


(1) 付属の固定脚を付属の固定脚取付ねじで本体に固定してください。

(2) 固定脚の取付用穴(4-φ7)を使用して、本体を固定してください。(②で使用する固定用のねじ、ワッシャー、スプリングワッシャーは付属していません。)

(3) 必要に応じて本体の角度を調整してください。

角度調整範囲: 右図の取付角度を0°とした場合、
-20°~20° および45°。



アフターサービス

●ご不明の点がございましたら

ご使用にあたってご不明な点や、使用中にお気づきの点がございましたら、お買い求めの販売店または、お近くの(株)八光電機 支店・営業所・販売会社までご連絡ください。

○株式会社八光電機 営業本部

本部・東京支店	〒153-0051 東京都目黒区上目黒 1-7-9	TEL (03) 3464-8500 FAX (03) 3464-8539
仙台支店	〒983-0852 仙台市宮城野区榴岡 3-10-7 サンライン第66ビル1階	TEL (022) 257-8501 FAX (022) 257-8505
宇都宮支店	〒320-0065 宇都宮市駒生町 1359-42	TEL (028) 652-8500 FAX (028) 652-5155
大宮支店	〒331-0804 さいたま市北区土呂町 2-10-15 深澤ビル1階	TEL (048) 667-8500 FAX (048) 667-0008
大阪支店	〒553-0003 大阪市福島区福島 8-16-20 MSビル	TEL (06) 6453-9101 FAX (06) 6453-5650
福岡支店	〒812-0016 福岡市博多区博多駅南 1-7-28 アバダンント94 1階	TEL (092) 411-4045 FAX (092) 409-1662
札幌営業所	〒060-0042 札幌市中央区大通西 13-4-104 北晴大通ビル 402	TEL (011) 252-7607 FAX (011) 252-7639
京都営業所	〒601-8313 京都市南区吉祥院中島町 2-2 新栄ビル 3階	TEL (075) 682-8501 FAX (075) 682-8504

○岡山八光商事株式会社

本社	〒700-0926 岡山市北区西古松西町 5-6 岡山新都市ビル404	TEL (086) 243-3985 FAX (086) 243-8514
松山営業所	〒790-0003 松山市三番町 7-13-13 ミツネビル	TEL (089) 935-8517 FAX (089) 935-8507

○長野八光商事株式会社

本社	〒389-0804 長野県千曲市大字戸倉 1693	TEL (026) 276-3083 FAX (026) 276-5163
金沢営業所	〒920-0024 金沢市西念 3-2-1 金沢篠田ビル	TEL (076) 225-8560 FAX (076) 225-8573

○名古屋八光商事株式会社

本社	〒464-0858 名古屋市千種区千種 1-15-1 ルミナスセンタービル2階	TEL (052) 732-8502 FAX (052) 732-8505
静岡営業所	〒422-8064 静岡市駿河区新川 2-1-40	TEL (054) 282-4185 FAX (054) 282-1500

○八光電熱器件(上海)有限公司 www.hakko-china.com

上海総公司	201600 上海市松江区俞塘路512号3幢2楼(天威工業城)	TEL (86) 21-57743121 FAX (86) 21-57741700
広州分公司	510620 広東省広州市天河区体育東路122号 羊城國際商貿中心 西棟25階 A01室	TEL (86) 20-28818681

○HAKKO (THAILAND) CO., LTD. heater.hakkothailand.com

9/41 Moo 5, Paholyotin Road, Klong 1, Klong Luang, Patumthani, 12120, Thailand	TEL (66) 2-902-2512 FAX (66) 2-516-2155
--	---

○株式会社八光電機 生産本部

本社工場	〒389-0806 長野県千曲市大字磯部 1486
ヤシロ工場	〒387-0007 長野県千曲市大字屋代 1221-1