


# 家畜暖房用ハイレックスヒーター

HIE1103 (300W)

HIE1175 (750W)

## 取扱説明書

お買いあげいただき、ありがとうございます  
お使いになる前に、この「取扱説明書」をお読みください。お読みになった後は、後日お役に立つこともありますので、必ず保管してください。



反射板に映ってヒーターが数本見えますが、実際には1本です

## 本製品を安全にご使用いただくために

本製品には、安全に使用していただくために次のようなシンボルマークを使用しています。



**警告**

取扱いを誤った場合に、使用者が死亡または負傷する危険の状態が生じることが想定される場合。



**注意**

取扱いを誤った場合に、使用者が軽傷を負うか、または物的損害のみが発生する危険の状態が生じることが想定される場合。

## 警告

### ●絶対に分解・改造をしない

絶対に、分解、改造をしないでください。  
火災・感電・故障の原因になります。



### ●水のかかる場所で使用しない

ヒーターに水がかかる場所では使用しない。  
火災・感電・故障の原因になります。



### ●ヒーターには素手でさわらない

ヒーター部分と防護金網には素手でさわらない。  
火傷の原因になります。



### ●引火性雰囲気中使用しない

引火性ガス・粉塵雰囲気中では使用しない。  
爆発・火災の原因になります。



### ●濡れた手で触れない

電源プラグの抜き差しは、必ず乾いた状態で行ってください。  
濡れた手で行うと、感電の原因になります。



### ●アースを必ず取付ける

アースを必ず取付けて使用してください。  
漏電・感電の原因になります。



## ⚠ 注意

### ● プラグは手で持って抜く

電源プラグを抜くときは、電線を引っ張らず、電源プラグを持って抜いてください。電源電線に傷が付くと火災・故障の原因になります。



### ● 本体とチェーンとを連結するスナップははずさない

安全装置がはずれ、故障の原因になります。



### ● 次のような時は使用しない、火災・感電・故障の原因になります

- ・ヒーターに可燃物がふれる恐れのある場合
- ・ヒーター表面に異物が付着している場合
- ・暖房以外で使用する場合
- ・ヒーターに水がかかる場所
- ・風呂などの高湿度雰囲気を使用する場合



### ● 移動は電源を切ってから行う

ヒーターを移動する場合、電源を切って常温になってから行ってください。感電・火傷の原因になります。



### ● 正しい電源電圧で使用する

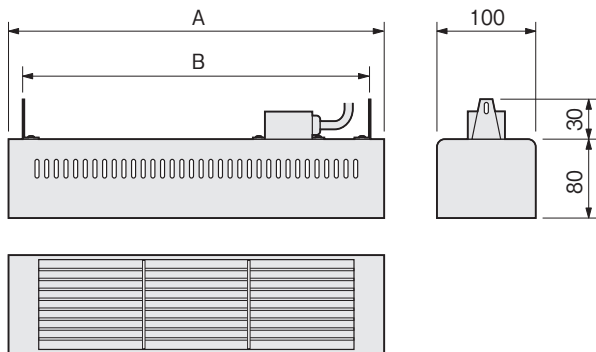
表示電源電圧以外での使用はできません。火災・故障の原因になります。



## 1. はじめに

この度は、八光家畜暖房用ハイレックスヒーターをお買いあげいただき、誠にありがとうございます。この製品は天井から吊り下げて使用する、置き場所を取らない遠赤外線暖房器です。熱源には、ハイニッケル鋼シースヒーターに遠赤外線をバランス良く放射する、八光ハイレックスコーティング(Hタイプ)を施してありますので、効率よく暖めることができます。

## 2. 主な仕様



型 式	HIE1103	HIE1175
電 源	100V	
容 量	300W	750W
A 寸 法	390	700
B 寸 法	372	682
電 源 電 線	キャブタイヤケーブル 0.75mm <sup>2</sup> ×3芯 5m 接地 2P 15A ゴムプラグ付き	
質 量	2.3kg	3.1kg
付 属 品	2P 接地変換アダプタ 吊り下げチェーン 1m×2本	

※ ヒーターはいずれも1本使用です。

※ 左右のチェーンを正しく吊り下げないと、安全装置が働いて電源は入りません。

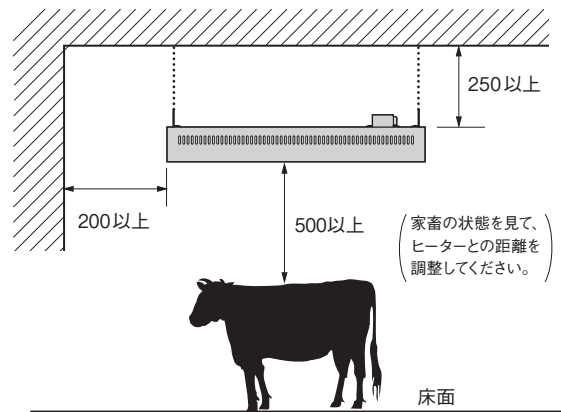
### 3. 設置方法

- ① 設置は近くに燃えやすい物がなく、水などがかからない場所にしてください。
- ② 取付ける天井には、チェーンが取付けられる十分な強度のフックを用意してください。
- ③ 本体に付属のチェーンをフックに固定してください。

#### ⚠ 注意

- 本体上部および側面は可燃物との距離を十分とってください。接近しすぎると火災の原因になります。
- 家畜の状態を見て、ヒーターとの距離を調整してください。

⚠ 本製品は屋内専用です。屋外での使用はできません。

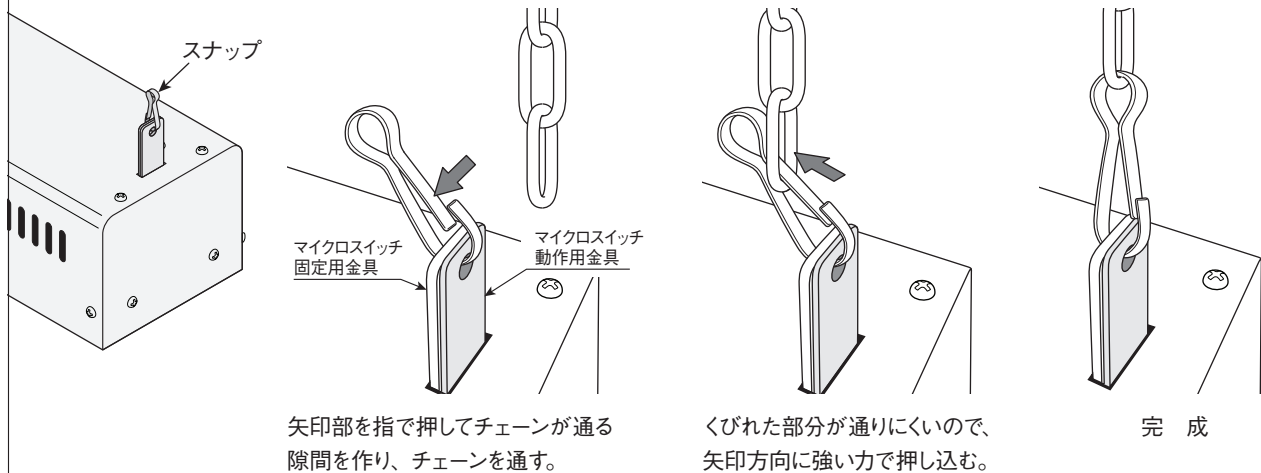


※ チェーンは必ず平行、または「ハの字形」に取付けてください。「逆ハの字形」に取付けた場合、安全装置が誤動作し、ヒーターが通電されない場合があります。

#### 吊り下げチェーンの取付方法

#### ⚠ 注意

付属の吊り下げチェーンをスナップへ取付ける際には、必ずスナップからマイクロスイッチ動作用金具がはずれないように取付けてください。マイクロスイッチ動作用金具がスナップからはずれるとマイクロスイッチ動作不良の原因になり、故障の恐れがあります。



### 4. 使用方法

- ① 付近に燃えやすい物がないことを確認して、電源プラグを、コンセント(家庭用 100V)に差し込んでください。ヒーターが通電され、暖房が開始されます。
- ② 設置して初めて使用するときは、本体周辺の天井や壁面の温度上昇が、安全な範囲に収まっていることを確認してください。

#### ⚠ 注意

本製品は、100V用です。電源プラグは接地 2P ゴムプラグが取り付けられています。必ず当該プラグに適合するソケットをお使いください。

#### ⚠ 注意

使用中の本体は高温になります。手などを触れないでください。火傷の恐れがあります。

## 5. 使用上のお願い・その他

- 両方の吊り下げ部には、吊り下げチェーン切れ防止がセットされています。万一チェーンが切れたり、フックがはずれた時は、ヒーターの電源が切れるようになっています。
- 発熱部を必ず下向きとしてご使用ください。
- 定期的に清掃を行い、粉塵、汚れなどを取り除いてください。

## アフターサービス

●ご不明の点がございましたら

ご使用にあたってご不明な点や、使用中にお気づきの点がございましたら、お買い求めの販売店またはお近くの(株)八光電機 支店・営業所・販売会社までご連絡ください。

### 株式会社 八光電機 支店・営業所・販売会社一覧

#### ○株式会社八光電機 営業本部

本部・東京支店	〒153-0051 東京都目黒区上目黒 1-7-9	TEL (03) 3464-8500 FAX (03) 3464-8539
仙台支店	〒983-0852 仙台市宮城野区榴岡 3-10-7 サンライン第66ビル1階	TEL (022) 257-8501 FAX (022) 257-8505
宇都宮支店	〒320-0065 宇都宮市駒生町 1359-42	TEL (028) 652-8500 FAX (028) 652-5155
大宮支店	〒331-0804 さいたま市北区土呂町 2-10-15 深澤ビル1階	TEL (048) 667-8500 FAX (048) 667-0008
大阪支店	〒553-0003 大阪市福島区福島 8-16-20 MSビル	TEL (06) 6453-9101 FAX (06) 6453-5650
福岡支店	〒812-0016 福岡市博多区博多駅南 1-7-28 アバンダント94 1階	TEL (092) 411-4045 FAX (092) 409-1662
札幌営業所	〒060-0042 札幌市中央区大通西 13-4-104 北晴大通ビル 402	TEL (011) 252-7607 FAX (011) 252-7639
京都営業所	〒601-8313 京都市南区吉祥院中島町 2-2 新栄ビル 3階	TEL (075) 682-8501 FAX (075) 682-8504

#### ○岡山八光商事株式会社

本社	〒700-0926 岡山市北区西古松西町 5-6 岡山新都市ビル 404	TEL (086) 243-3985 FAX (086) 243-8514
松山営業所	〒790-0003 松山市三番町 7-13-13 ミツネビル	TEL (089) 935-8517 FAX (089) 935-8507

#### ○長野八光商事株式会社

本社	〒389-0804 長野県千曲市大字戸倉 1693	TEL (026) 276-3083 FAX (026) 276-5163
金沢営業所	〒920-0024 金沢市西念 3-2-1 金沢篠田ビル	TEL (076) 225-8560 FAX (076) 225-8573

#### ○名古屋八光商事株式会社

本社	〒464-0858 名古屋市千種区千種 1-15-1 ルミナスセンタービル 2階	TEL (052) 732-8502 FAX (052) 732-8505
静岡営業所	〒422-8064 静岡市駿河区新川 2-1-40	TEL (054) 282-4185 FAX (054) 282-1500

#### ○八光電熱器(上海)有限公司 [www.hakko-china.com](http://www.hakko-china.com)

上海総公司	201600 上海市松江区俞塘路 512号 3幢 2楼 (天威工業城)	TEL (86) 21-57743121 FAX (86) 21-57741700
広州分公司	510620 広東省広州市天河区体育東路 122号 羊城国際商貿中心 西棟 25階 A01室	TEL (86) 20-28818681

#### ○HAKKO (THAILAND) CO., LTD. [heater.hakkothailand.com](http://heater.hakkothailand.com)

9/41 Moo 5, Paholyotin Road, Klong 1, Klong Luang, Patumthani, 12120, Thailand	TEL (66) 2-902-2512 FAX (66) 2-516-2155
--	---

#### ○株式会社八光電機 生産本部

本社工場	〒389-0806 長野県千曲市大字磯部 1486
ヤシロ工場	〒387-0007 長野県千曲市大字屋代 1221-1